

WATSU テナント募集情報

テナント募集

フロア・マップ番号	区画面積	業種	備考
東館地下1階・④	3.85坪	飲食テイクアウト販売等	伊藤園隣接区画／タピオカ専門店の跡区画
東館1階・④	15.37坪	服飾、雑貨販売等	島店舗区画／婦人服店舗の跡区画
東館1階・⑪	24.53坪	服飾、雑貨販売等	銀座VIVI隣接区画／婦人服店舗の跡区画
東館1階・⑬	24.97坪	服飾、雑貨販売等	セレクション友里香隣接／婦人服店舗の跡区画
東館1階・⑰	18.76坪	服飾、雑貨販売等	K and M隣接／婦人服販売店舗の跡区画
東館3階・⑦	10.00坪	事務所、サービス等	スマイル歯科隣接／学習塾の跡区画
東館3階・①	10.00坪	事務所、サービス等	エスカレーター付近／介護相談所の跡区画
東館4階	29坪	服飾、雑貨販売等	エスカレーター前ホール
西館1階	3.99坪	ATM、その他	西館ATMコーナーの一角/ATM跡区画

隣接する区画はが併せての入居も受け付けております。

(現状では壁で仕切られておりますのでお問合せ時にご相談ください)

上記区画では催事出店も可能です。ご希望の際は問い合わせフォームよりお願い致します。

※業種については建物設備の関係もございしますが、

上記に記載のない業種でもご相談いただければと思います。

※交渉中の区画もございします。お問合せ時にご案内致します。



お問い合わせ先

岩槻都市振興株式会社

TEL : 048-758-7300 (受付時間 平日9:00-17:45)

メールでのお問い合わせは下記WEBサイトよりお願いいたします。

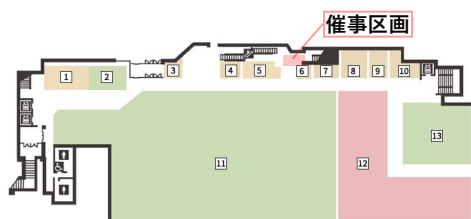
<http://www.iwatsuki-watsu.jp/>

WATSU 催事募集情報


催事出店募集

フロア	面積	電源	業種	備考
東館地下1階	約1坪	なし	PR、買取等	近隣店舗へのご配慮をお願いします
東館1階	約1坪	あり	PR、軽飲食販売等	エスカレーター下の区画となります
東館3F	約20坪	あり	PR展示等	物販は原則不可となっております

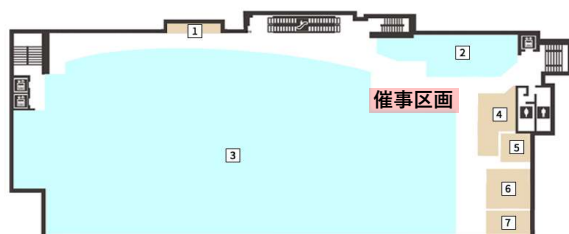
東館B1F



東館1F



東館3F



付近の店舗につきましてはホームページ上のフロアマップを併せてご参照ください。

当ビルで初めて催事を行われる方は下記書類をご用意ください。

- ・履歴事項全部証明書（会社謄本）必須
- ・実施する催事内容が確認出来る資料 必須
- ・印鑑証明書 必須
- ・会社概要
- ・担当者名刺
- ・諸官庁の許可が必要な場合はその許可証（食品営業許可証・古物商許可証等）



お問い合わせ先

岩槻都市振興株式会社

TEL : 048-758-7300（受付時間 平日9:00-17:45）

メールでのお問い合わせは下記WEBサイトよりお願いいたします。

<http://www.iwatsuki-watsu.jp/>